

# Lekker Tekenen




27-5-'20

WIRWAR KUNST  
(ook weer leuk als achtergrond van mob./tablet/laptop)

\*Een paar tips en iedereen kan aan de slag! Want.....  
**→ TEKENEN IS VET COOL!**

stap 1 ① Leg je tekenuit staand  of liggend  voor je.


zorg dat je potlood/gum, een zwart pennetje of stift, en lekker veel inkleurmateriaal klaar hebt liggen...  enzovoort

stap 2 ② Maak nu met je potlood, pennetje of zwarte stift één grote WIRWAR boel op je vel! Ronde krassen, hoekige, zigzag, 't maakt niet uit 😊 Fijn hè?!  OF  of  Leef je uit

(probeer t eens zonder je pen van 't papier te doen) oh ja... houd de randen vrij!!

stap 3 ③ BEKIJK JE GAVE GEKRAS.....

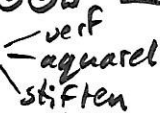
Nu ga je op zoek naar vormen die jou en je supersonische fantasie doen denken aan mens (gezichten/lijuen), dier of ding.



stap 4 ④ Trek de lijnen waarin je iets herkent over met wat dikkere stift. Uiteraard mag je je mens, dier of ding best wat aanpassen (teken er gewoon bij wat je fantasie zegt dat nodig is).

stap 5 ⑤ Nu heb jij ZELF iets gemaakt wat je van tevoren niet bedacht had... **HOE DAN??!!** uitwerken die handel!

**MOOI ZEG!!!**

Gebruik → lekker veel opvallende kleuren  verf, aquarel, potloden, stiften

**VEEL PLEZIER!**

Groet, Daan Klein Sprokkelhorst